


Manual de instalação sistema Vemovel .

Para realizar a instalação do sistema vemovel em seu android siga os passos abaixo :

1º Acessar o Play store



2º Digitar Vemovel FULL e manda instalar.



3º Ao clicar em Instalar se apresentar a mensagem de instalação bloqueada, clique em ajustes .



4º Localize a opção fontes desconhecidas e marque .



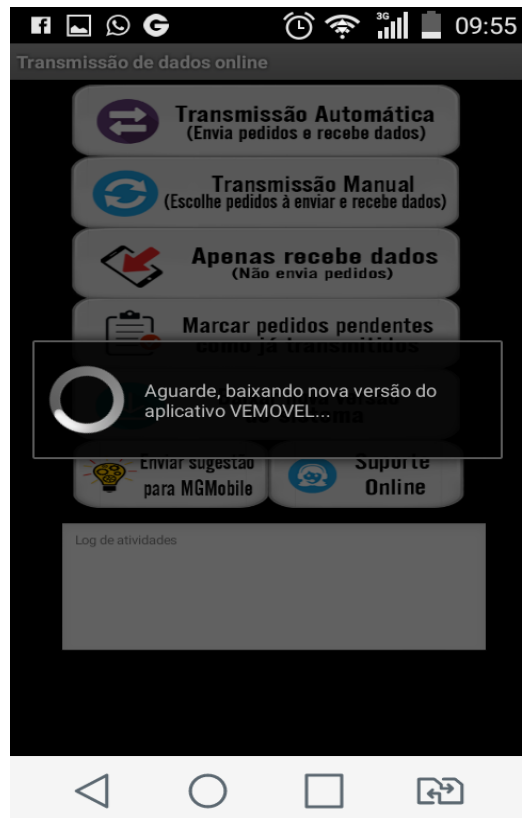
5º Instalar e logo em seguida clicar em abrir .



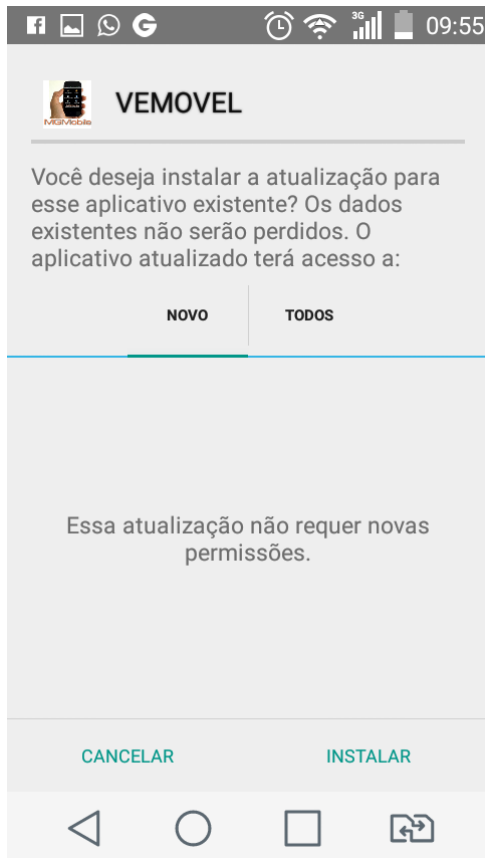
6º Clique em transmissão.



Clique em sim ..



7° Clique em Instalar.



8° Após terminar abra novamente o sistema confira as novidades e 6° Após terminar abra novamente o sistema confira as novidades e.

